



# VWE Snelle start

**In 5 stappen aan de slag  
op [diensten.vwe.nl](https://diensten.vwe.nl)**

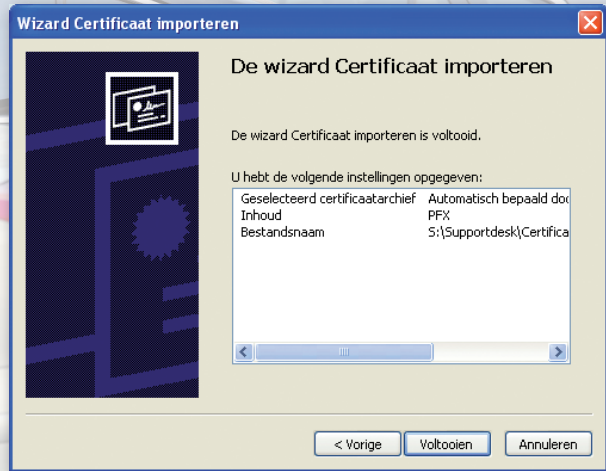


**VWE**

voertuiginformatie  
en -documentatie

## Stap 1

### Certificaat installeren



Indien je geen gebruik maakt van RDW-diensten kun je deze stap overslaan.

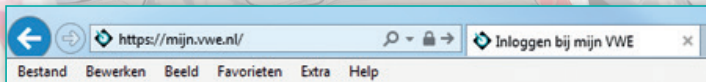
- ◆ Plaats de CD-rom met het softwarecertificaat, dat je van de RDW hebt ontvangen, in de CD-romdrive van je computer. De wizard 'Certificaat importeren' zal opstarten.
- ◆ Klik op 'volgende', dan weer op 'volgende'. Vervolgens voer je het wachtwoord in dat op de brief van de RDW staat (hoofdlettergevoelig).
- ◆ Vervolgens klik je op 'volgende' en dan op 'voltooien'.

Het certificaat is nu geïnstalleerd.

## Stap 2

### Internet opstarten

- ◆ Start 'Internet Explorer'
- ◆ Toets in de adresbalk: <https://mijn.vwe.nl>



**VWE**

voertuiginformatie  
en -documentatie

## Stap 3

### Inlogpagina

#### Inloggen mijn VWE

Klantnummer

Medewerker

Wachtwoord

[Wachtwoord vergeten?](#)

☒ Onthoud mij

Inloggen

Je komt nu op de inlogpagina van Mijn VWE. De inloggegevens die je hier moet invullen, heb je in een apart verstuurde brief van VWE ontvangen.

Voer hier de volgende gegevens in:

- ◆ je klantnummer
- ◆ naam van de medewerker
- ◆ het bijbehorende wachtwoord

Als je de optie 'onthoud mij' aanvinkt, worden je gegevens bewaard. Dit voorkomt dat je de volgende keer alles opnieuw moet invullen.

## Stap 4

### Inloggen

Op de inlogpagina kies je op welke manier je voortaan wilt inloggen.

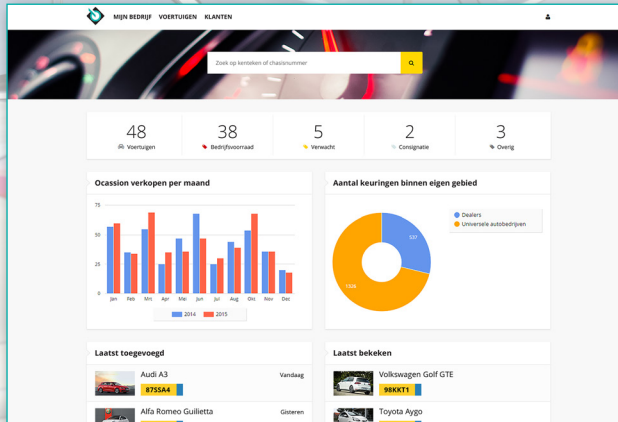
- ◆ Wil je gebruik maken van RDW-diensten, dan kun je met zowel een softwarecertificaat als met een RSA-EasyKey toegang verkrijgen.
- ◆ Wil je gebruik maken van niet gerelateerde RDW-diensten (zoals adverteren), vind dan de optie 'Gebruik RDW diensten' uit.
- ◆ Na het invoeren van je gegevens klik je op 'inloggen'.

## Stap 5

### Klaar!

Je bent nu ingelogd bij Mijn VWE.

- ◆ De beginpagina ziet er uit als de afbeelding hiernaast. Dit is het voertuigdashboard: hier vind je alle belangrijke informatie op één plek.
- ◆ Naast het voertuigdashboards zijn er nog 2 dashboards: Mijn bedrijf en Klanten. Je vindt ze bovenin naast het VWE-logo.
- ◆ Zodra je een voertuig heb opgezocht, vind je alle informatie over het voertuig en kun je acties erop ondernemen. Zoals vrijwaren of APK-keuren.
- ◆ Onder 'Mijn bedrijf' vind je een overzicht van alle transacties die je hebt gedaan. Handig om iets terug te vinden!
- ◆ Als je klaar bent, kun je weer uitloggen door op 'Mijn account' rechts bovenin te klikken en vervolgens op 'Uitloggen'



## **VWE ONTZORGT DE VOERTUIGBRANCHE**

VWE ondersteunt al 20 jaar ondernemers in de autobranche. Ontstaan vanuit een autobedrijf kennen wij als geen ander de wensen en behoeften van de autobedrijven. VWE is RDW-provider en levert voertuiginformatie, voertuig-documenten en RDW-diensten aan onder meer autobedrijven, importeurs, veilinghuizen, lease-maatschappijen, verzekeringmaatschappijen en branchepartijen. Wij nemen je het werk uit handen, zodat je zich zorgeloos kunt focussen op je business.



Postbus 198, 1700 AD Heerhugowaard  
W.M. Dudokweg 37, 1703 DA Heerhugowaard  
Telefoon: 088 - 893 7001 – [www.vwe.nl](http://www.vwe.nl) – [info@vwe.nl](mailto:info@vwe.nl)



**VWE**

voertuiginformatie  
en -documentatie